



Lopes, Machado
Auditors, Tax, Consultants & Business Advisers

Independent Member of

B K R
International

BANCO ARBI S.A.

DEMONSTRAÇÕES CONTÁBEIS
EM 31 DE DEZEMBRO DE 2018 E 2017

Rio de Janeiro - RJ | Av. Graça Aranha 416 / 11º andar - CEP 20030-001 | Tel.: 55 21 2156-5800 - Fax: 55 21 2262-6806 | rj@bkr-lopemachado.com.br

Filiais e Empresas Ligadas

São Paulo - SP | Tel.: 55 11 5041-4610 - Fax: 55 11 5041-4536 | sp@bkr-lopemachado.com.br

Belo Horizonte - MG | Tel.: 55 31 2122 3216 | bh@bkr-lopemachado.com.br

Recife - PE | Tels.: 55 81 3325-6041 / 6040 / 6171 - Fax: 55 81 3325-6041 / 6171 | recife@bkr-lopemachado.com.br

Macaé - RJ | Tel.: 55 22 2772-6896 - Telefax: 55 22 2272-7455 | macae@bkr-lopemachado.com.br

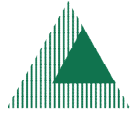
Vitória - ES | Tel.: 55 27 3100-9900 | es@bkr-lopemachado.com.br

BKR INTERNATIONAL

www.bkr.com

Américas - Nova York - NY - EUA | Tel.: 1 212 964-2115 - Fax: 1 212 964-2133 | bkr@bkr.com | Contato: Maureen M. Schwartz - Diretora Executiva





Lopes, Machado
Auditors, Tax, Consultants & Business Advisers

Independent Member of

B K R
International

BANCO ARBI S.A.

Demonstrações Contábeis

Em 31 de Dezembro de 2018 e 2017

Conteúdo

Relatório do Auditor Independente Sobre as Demonstrações Contábeis

Balanços Patrimoniais

Demonstrações de Resultados

Demonstrações das Mutações do Patrimônio Líquido

Demonstrações dos Fluxos de Caixa

Notas Explicativas às Demonstrações Contábeis

Rio de Janeiro - RJ | Av. Graça Aranha 416 / 11º andar - CEP 20030-001 | Tel.: 55 21 2156-5800 - Fax: 55 21 2262-6806 | rj@bkr-lobesmachado.com.br

Filiais e Empresas Ligadas

São Paulo - SP | Tel.: 55 11 5041-4610 - Fax: 55 11 5041-4536 | sp@bkr-lobesmachado.com.br

Belo Horizonte - MG | Tel.: 55 31 2122 3216 | bh@bkr-lobesmachado.com.br

Recife - PE | Tels.: 55 81 3325-6041 / 6040 / 6171 - Fax: 55 81 3325-6041 / 6171 | recife@bkr-lobesmachado.com.br

Macaé - RJ | Tel.: 55 22 2772-6896 - Telefax: 55 22 2272-7455 | macae@bkr-lobesmachado.com.br

Vitória - ES | Tel.: 55 27 3100-9900 | es@bkr-lobesmachado.com.br

BKR INTERNATIONAL

www.bkr.com

Américas - Nova York - NY - EUA | Tel.: 1 212 964-2115 - Fax: 1 212 964-2133 | bkr@bkr.com | Contato: Maureen M. Schwartz - Diretora Executiva





Lopes, Machado
Auditors, Tax, Consultants & Business Advisers

Independent Member of

B K R
International

RELATÓRIO DO AUDITOR INDEPENDENTE SOBRE AS DEMONSTRAÇÕES CONTÁBEIS

**Aos Diretores e Acionistas do
Banco Arbi S.A.
Rio de Janeiro - RJ**

Opinião

Examinamos as demonstrações contábeis individuais e consolidadas do Banco Arbi S.A. (“Banco”), identificadas como Controladora e Consolidado, respectivamente, que compreendem o balanço patrimonial, em 31 de dezembro de 2018 e as respectivas demonstrações do resultado, das mutações do patrimônio líquido e dos fluxos de caixa para o semestre e exercício findos nessa data, bem como as correspondentes notas explicativas, incluindo o resumo das principais políticas contábeis significativas.

Em nossa opinião, as demonstrações contábeis individuais e consolidadas referidas acima apresentam adequadamente, em todos os aspectos relevantes, a posição patrimonial e financeira, individual e consolidada, do Banco Arbi S.A. em 31 de dezembro de 2018, o desempenho individual e consolidado de suas operações e os seus respectivos fluxos de caixa individuais e consolidados para o semestre e exercício findos nessa data, de acordo com as práticas contábeis adotadas no Brasil, aplicáveis às instituições autorizadas a funcionar pelo Banco Central do Brasil – BACEN.

Base para opinião

Nossa auditoria foi conduzida de acordo com as normas brasileiras e internacionais de auditoria. Nossas responsabilidades, em conformidade com tais normas, estão descritas na seção a seguir, intitulada “Responsabilidades do auditor pela auditoria das demonstrações contábeis individuais e consolidadas”. Somos independentes em relação ao Banco, de acordo com os princípios éticos relevantes previstos no Código de Ética Profissional do Contador e nas normas profissionais emitidas pelo Conselho Federal de Contabilidade, e cumprimos com as demais responsabilidades éticas de acordo com essas normas. Acreditamos que a evidência de auditoria obtida é suficiente e apropriada para fundamentar nossa opinião.

Rio de Janeiro - RJ | Av. Graça Aranha 416 / 11º andar - CEP 20030-001 | Tel.: 55 21 2156-5800 - Fax: 55 21 2262-6806 | rj@bkr-lopemachado.com.br

Filiais e Empresas Ligadas

São Paulo - SP | Tel.: 55 11 5041-4610 - Fax: 55 11 5041-4536 | sp@bkr-lopemachado.com.br

Belo Horizonte - MG | Tel.: 55 31 2122 3216 | bh@bkr-lopemachado.com.br

Recife - PE | Tels.: 55 81 3325-6041 / 6040 / 6171 - Fax: 55 81 3325-6041 / 6171 | recife@bkr-lopemachado.com.br

Macaé - RJ | Tel.: 55 22 2772-6896 - Telefax: 55 22 2272-7455 | macae@bkr-lopemachado.com.br

Vitória - ES | Tel.: 55 27 3100-9900 | es@bkr-lopemachado.com.br

BKR INTERNATIONAL

www.bkr.com

Américas - Nova York - NY - EUA | Tel.: 1 212 964-2115 - Fax: 1 212 964-2133 | bkr@bkr.com | Contato: Maureen M. Schwartz - Diretora Executiva





Outras informações que acompanham as demonstrações contábeis individuais e consolidadas e o relatório do auditor

A Administração do Banco é responsável por essas outras informações que compreendem o Relatório da Administração.

Nossa opinião sobre as demonstrações contábeis individuais e consolidadas não abrange o Relatório da Administração e não expressamos qualquer forma de conclusão de auditoria sobre esse relatório.

Em conexão com a auditoria das demonstrações contábeis individuais e consolidadas, nossa responsabilidade é a de ler o Relatório da Administração e, ao fazê-lo, considerar se esse relatório está, de forma relevante, inconsistente com as demonstrações contábeis ou com nosso conhecimento obtido na auditoria ou, de outra forma, aparenta estar distorcido de forma relevante. Se, com base no trabalho realizado, concluirmos que há distorção relevante no Relatório da Administração, somos requeridos a comunicar esse fato. Não temos nada a relatar a este respeito.

Responsabilidades da administração e da governança pelas demonstrações contábeis individuais e consolidadas

A administração é responsável pela elaboração e adequada apresentação das demonstrações contábeis individuais e consolidadas de acordo com as práticas contábeis adotadas no Brasil, aplicáveis às instituições autorizadas a funcionar pelo Banco Central do Brasil - BACEN e pelos controles internos que ela determinou como necessários para permitir a elaboração de demonstrações contábeis livres de distorção relevante, independentemente se causada por fraude ou erro.

Na elaboração das demonstrações contábeis individuais e consolidadas, a administração é responsável pela avaliação da capacidade de o Banco e sua controlada continuar operando, divulgando, quando aplicável, os assuntos relacionados com a sua continuidade operacional e o uso dessa base contábil na elaboração das demonstrações contábeis individuais e consolidadas, a não ser que a administração pretenda liquidar o Banco e sua controlada ou cessar suas operações, ou não tenha nenhuma alternativa realista para evitar o encerramento das operações.

Os responsáveis pela governança do Banco e sua controlada são aqueles com responsabilidade pela supervisão do processo de elaboração das demonstrações contábeis.



Responsabilidades do auditor pela auditoria das demonstrações contábeis individuais e consolidadas

Nossos objetivos são obter segurança razoável de que as demonstrações contábeis individuais e consolidadas, tomadas em conjunto, estão livres de distorção relevante, independentemente se causada por fraude ou erro, e emitir relatório de auditoria contendo nossa opinião. Segurança razoável é um alto nível de segurança, mas, não, uma garantia de que a auditoria realizada de acordo com as normas brasileiras e internacionais de auditoria sempre detectam as eventuais distorções relevantes existentes. As distorções podem ser decorrentes de fraude ou erro e são consideradas relevantes quando, individualmente ou em conjunto, possam influenciar, dentro de uma perspectiva razoável, as decisões econômicas dos usuários tomadas com base nas referidas demonstrações contábeis.

Como parte da auditoria realizada, de acordo com as normas brasileiras e internacionais de auditoria, exercemos julgamento profissional e mantemos ceticismo profissional ao longo da auditoria. Além disso:

- Identificamos e avaliamos os riscos de distorção relevante nas demonstrações contábeis individuais e consolidadas, independentemente se causada por fraude ou erro, planejamos e executamos procedimentos de auditoria em resposta a tais riscos, bem como obtemos evidência de auditoria apropriada e suficiente para fundamentar nossa opinião. O risco de não detecção de distorção relevante resultante de fraude é maior do que o proveniente de erro, já que a fraude pode envolver o ato de burlar os controles internos, conluio, falsificação, omissão ou representações falsas intencionais.
- Obtemos entendimento dos controles internos relevantes para a auditoria para planejarmos procedimentos de auditoria apropriados às circunstâncias, mas não com o objetivo de expressarmos opinião sobre a eficácia dos controles internos do Banco e sua controlada.
- Avaliamos a adequação das políticas contábeis utilizadas e a razoabilidade das estimativas contábeis e respectivas divulgações feitas pela Administração.

Rio de Janeiro - RJ | Av. Graça Aranha 416 / 11º andar - CEP 20030-001 | Tel.: 55 21 2156-5800 - Fax: 55 21 2262-6806 | rj@bkr-lobesmachado.com.br

Filiais e Empresas Ligadas

São Paulo - SP | Tel.: 55 11 5041-4610 - Fax: 55 11 5041-4536 | sp@bkr-lobesmachado.com.br

Belo Horizonte - MG | Tel.: 55 31 2122 3216 | bh@bkr-lobesmachado.com.br

Recife - PE | Tels.: 55 81 3325-6041 / 6040 / 6171 - Fax: 55 81 3325-6041 / 6171 | recife@bkr-lobesmachado.com.br

Macaé - RJ | Tel.: 55 22 2772-6896 - Telefax: 55 22 2272-7455 | macae@bkr-lobesmachado.com.br

Vitória - ES | Tel.: 55 27 3100-9900 | es@bkr-lobesmachado.com.br

BKR INTERNATIONAL

www.bkr.com

Américas - Nova York - NY - EUA | Tel.: 1 212 964-2115 - Fax: 1 212 964-2133 | bkr@bkr.com | Contato: Maureen M. Schwartz - Diretora Executiva





Lopes, Machado
Auditors, Tax, Consultants & Business Advisers

Independent Member of

B K R
International

- Concluímos sobre a adequação do uso, pela Administração, da base contábil de continuidade operacional e, com base nas evidências de auditoria obtidas, se existe incerteza relevante em relação a eventos ou condições que possam levantar dúvida significativa em relação à capacidade de continuidade operacional do Banco e sua controlada. Se concluirmos que existe incerteza relevante, devemos chamar atenção em nosso relatório de auditoria para as respectivas divulgações nas demonstrações contábeis individuais e consolidadas ou incluir modificação em nossa opinião, se as divulgações forem inadequadas. Nossas conclusões estão fundamentadas nas evidências de auditoria obtidas até a data de nosso relatório. Todavia, eventos ou condições futuras podem levar o Banco e sua controlada a não mais se manterem em continuidade operacional.
- Avaliamos a apresentação geral, a estrutura e o conteúdo das demonstrações contábeis, inclusive as divulgações, e se as demonstrações contábeis individuais e consolidadas representam as correspondentes transações e os eventos de maneira compatível com o objetivo de apresentação adequada.
- Obtemos evidência de auditoria apropriada e suficiente referente às informações financeiras das entidades ou atividades de negócio do grupo para expressar uma opinião sobre as demonstrações contábeis individuais e consolidadas. Somos responsáveis pela direção, supervisão e desempenho da auditoria do grupo e, conseqüentemente, pela opinião de auditoria.


Comunicamo-nos com os responsáveis pela governança a respeito, entre outros aspectos, do alcance planejado, da época da auditoria e das constatações significativas de auditoria, inclusive as eventuais deficiências significativas nos controles internos que identificamos durante nossos trabalhos.


Rio de Janeiro, 26 de fevereiro de 2019.



Lopes, Machado | Independent Member of
Auditors, Consultants & Business Advisers | **B K R**
International

CRC-RJ-2026/O-5


Marcelo Galvão Guerra
Contador CRC- RJ 087.079/0-3


Mário Vieira Lopes
Contador CRC-RJ 60.611/0

Rio de Janeiro - RJ | Av. Graça Aranha 416 / 11º andar - CEP 20030-001 | Tel.: 55 21 2156-5800 - Fax: 55 21 2262-6806 | rj@bkr-lopemachado.com.br

Filiais e Empresas Ligadas

São Paulo - SP | Tel.: 55 11 5041-4610 - Fax: 55 11 5041-4536 | sp@bkr-lopemachado.com.br

Belo Horizonte - MG | Tel.: 55 31 2122 3216 | bh@bkr-lopemachado.com.br

Recife - PE | Tels.: 55 81 3325-6041 / 6040 / 6171 - Fax: 55 81 3325-6041 / 6171 | recife@bkr-lopemachado.com.br

Macaé - RJ | Tel.: 55 22 2772-6896 - Telefax: 55 22 2272-7455 | macae@bkr-lopemachado.com.br

Vitória - ES | Tel.: 55 27 3100-9900 | es@bkr-lopemachado.com.br

BKR INTERNATIONAL

www.bkr.com

Américas - Nova York - NY - EUA | Tel.: 1 212 964-2115 - Fax: 1 212 964-2133 | bkr@bkr.com | Contato: Maureen M. Schwartz - Diretora Executiva



BANCO ARBI S.A.

Balancos Patrimoniais

Em 31 de Dezembro de 2018 e 2017

(Em milhares de reais)

Ativo	Nota	Controladora		Consolidado	
		2018	2017	2018	2017
Circulante		178.986	157.150	184.080	158.445
Disponibilidades	3a	853	206	853	206
Aplicações interfinanceiras de liquidez		32.738	24.203	32.738	24.203
Aplicações em operações compromissadas		32.738	24.203	32.738	24.203
Títulos e valores mobiliários e instrumentos financeiros derivativos	3c e 5	49.452	48.216	49.461	48.234
Carteira própria		25.830	24.714	25.839	24.732
Vinculado Banco Central - Depósito para capital em títulos		2.045	-	2.045	-
Vinculado a operações compromissadas		21.570	23.495	21.570	23.495
Vinculados a prestação de garantias		7	7	7	7
Relações interfinanceiras		393	192	393	192
Créditos vinculados		393	192	393	192
Banco Central - reserva compulsória em espécie		393	192	393	192
Relações interdependências		219	205	219	205
Dependências no País		219	205	219	205
Operações de crédito		34.261	34.955	34.261	34.955
Empréstimos, títulos descontados e financiamentos - setor privado	7	35.071	36.166	35.071	36.166
(-)Provisão para operações de créditos	3d e 7	(810)	(1.211)	(810)	(1.211)
Outros créditos	8	58.427	46.246	63.512	47.523
Rendas a receber		27	42	27	42
Diversos		59.662	47.303	64.844	48.727
(-)Provisão para outros créditos		(1.262)	(1.099)	(1.359)	(1.246)
Outros valores e bens	9	2.643	2.927	2.643	2.927
Despesas antecipadas		74	358	74	358
Bens não de uso próprio		2.569	2.569	2.569	2.569
Não Circulante		59.828	46.389	55.083	45.434
Operações de crédito		41.971	24.616	41.971	24.616
Empréstimos, títulos descontados e financiamentos - setor privado	7	42.658	24.953	42.658	24.953
(-)Provisão para operações de créditos	3d e 7	(687)	(337)	(687)	(337)
Outros créditos	8	8.543	12.134	8.806	12.395
Diversos		8.584	12.191	8.847	12.452
(-) Provisões para outros créditos		(41)	(57)	(41)	(57)
Outros valores e bens	9	-	29	-	29
Despesas antecipadas		-	29	-	29
Investimentos		9.053	9.500	4.045	8.284
Participações em controladas/coligadas - no País	3f e 10	8.334	9.341	-	-
Outros investimentos	10	719	159	4.045	8.284
Imobilizado de uso	11	126	69	126	69
Outras imobilizações de uso		774	692	774	692
Depreciações acumuladas	3g	(648)	(623)	(648)	(623)
Intangível		135	41	135	41
Gastos em aquisição e desenvolvimento de logiciais		160	46	160	46
Amortizações acumuladas		(25)	(5)	(25)	(5)
		238.814	203.539	239.163	203.879

As notas explicativas são parte integrante das demonstrações contábeis.



**BANCO ARBI S.A.****Balancos Patrimoniais****Em 31 de Dezembro de 2018 e 2017****(Em milhares de reais)**

	Nota	Controladora		Consolidado	
		2018	2017	2018	2017
Passivo					
Circulante		122.339	97.552	122.294	97.484
Depósitos		96.052	72.523	96.007	72.196
Depósitos à vista		20.063	17.390	20.018	17.063
Depósitos a prazo	12	75.989	55.133	75.989	55.133
Obrigações por operações compromissadas		21.533	23.439	21.533	23.439
Carteira própria	5	21.533	23.439	21.533	23.439
Relações interdependências		219	205	219	205
Dependências no País		219	205	219	205
Outras obrigações		4.535	1.385	4.535	1.644
Cobrança/arrecadação de tributos e assemelhados	14	17	17	17	17
Fiscais e previdenciárias	14	1.710	649	1.710	653
Diversas	15	2.808	719	2.808	974
Não Circulante		85.951	82.213	86.210	82.470
Depósitos		83.444	79.638	83.444	79.638
Depósitos a prazo	12	83.444	79.638	83.444	79.638
Outras obrigações		2.507	2.575	2.766	2.832
Sociais e estatutárias	15	-	-	3	3
Fiscais e previdenciárias	14	-	2.451	-	2.705
Diversas	15	2.507	124	2.763	124
Resultado de exercícios futuros		24	22	24	22
Receitas de exercícios futuros		24	22	24	22
Participações de acionistas não controladores		-	-	135	151
Patrimônio líquido		30.500	23.752	30.500	23.752
Capital social	16	62.633	60.633	62.633	60.633
Ordinárias - país		36.782	32.782	36.782	32.782
Preferenciais não cumulativas não resgatáveis - país		27.851	27.851	27.851	27.851
(-) Capital a realizar		(2.000)	-	(2.000)	-
Ajuste ao valor de mercado - TVM e instrumentos financeiros derivativos		(63)	(63)	(63)	(63)
Prejuízos acumulados		(32.070)	(36.818)	(32.070)	(36.818)
		238.814	203.539	239.163	203.879

As notas explicativas são parte integrante das demonstrações contábeis.





BANCO ARBI S.A.

Demonstrações de Resultados

**Exercícios Findos em 31 de Dezembro de 2018 e 2017
e Segundo Semestre de 2018**

(Em milhares de reais, exceto o lucro líquido por lote de ação)

Nota	Controladora	Controladora		Consolidado	
	2º Semestre	Exercício		Exercício	
	2018	2018	2017	2018	2017
Receitas da intermediação financeira	9.616	19.873	19.450	19.873	19.459
Operações de crédito	7.388	14.916	12.717	14.916	12.717
Resultado de operações com títulos e valores mobiliários	2.228	4.957	6.733	4.957	6.742
Despesas da intermediação financeira	(6.718)	(12.786)	(15.074)	(12.786)	(15.074)
Operações de captação no mercado	(6.394)	(12.837)	(14.911)	(12.837)	(14.911)
Provisão/reversão para créditos de liquidação duvidosa	(324)	51	(163)	51	(163)
Resultado bruto da intermediação financeira	2.898	7.087	4.376	7.087	4.385
Outras receitas (despesas) operacionais:	1.138	425	(3.062)	606	(3.077)
Receitas de prestação de serviços	1.337	2.237	1.063	2.237	1.063
Despesas de pessoal	(4.539)	(8.349)	(6.773)	(8.349)	(6.773)
Outras despesas administrativas	17 (3.374)	(6.137)	(4.264)	(6.159)	(4.484)
Despesas tributárias	(703)	(1.270)	(848)	(1.274)	(857)
Resultado de participação em controladas/coligadas	10 (6)	(998)	(490)	(1.740)	(202)
Outras receitas operacionais	18 8.980	16.690	11.084	18.120	14.901
Outras despesas operacionais	19 (557)	(1.748)	(2.834)	(2.229)	(6.725)
Resultado operacional	4.036	7.512	1.314	7.693	1.308
Resultado antes da tributação sobre o lucro e das participações societárias não consolidadas	4.036	7.512	1.314	7.693	1.308
Imposto de renda	22 (742)	(1.508)	(433)	(1.647)	(434)
Contribuição social	22 (618)	(1.256)	(374)	(1.314)	(374)
Participações de acionistas não controladores	-	-	-	16	7
Lucro líquido do semestre/exercício	2.676	4.748	507	4.748	507
Lucro líquido por lote de mil ações	0,9741	1,7283	0,2127	1,7283	0,2127
Número de ações:	2.747.173.452	2.747.173.452	2.384.197.045	2.747.173.452	2.384.197.045

As notas explicativas são parte integrante das demonstrações contábeis.





BANCO ARBI S.A.

Demonstrações das Mutações do Patrimônio Líquido

**Exercícios Findos em 31 de Dezembro de 2018 e 2017
e Segundo Semestre de 2018**

(Em milhares de reais)

	Capital social	Ajuste ao valor de mercado - TVM e instrumentos financeiros derivativos	Prejuízos acumulados	Total
Saldos em 01 de janeiro de 2017	60.633	(73)	(37.325)	23.235
Ajuste ao valor de mercado - TVM e instrumentos financeiros derivativos	-	10	-	10
Lucro líquido do exercício	-	-	507	507
Saldos em 31 de dezembro de 2017	<u>60.633</u>	<u>(63)</u>	<u>(36.818)</u>	<u>23.752</u>
Mutações do exercício	<u>-</u>	<u>10</u>	<u>507</u>	<u>517</u>
Saldos em 01 de janeiro de 2018	60.633	(63)	(36.818)	23.752
Aumento de capital	4.000	-	-	4.000
Capital a realizar	(2.000)	-	-	(2.000)
Lucro líquido do exercício	-	-	4.748	4.748
Saldos em 31 de dezembro de 2018	<u>62.633</u>	<u>(63)</u>	<u>(32.070)</u>	<u>30.500</u>
Mutações do exercício	<u>2.000</u>	<u>-</u>	<u>4.748</u>	<u>6.748</u>
Saldos em 01 de julho de 2018	60.633	(81)	(34.746)	25.806
Aumento de capital	4.000	-	-	4.000
Capital a realizar	(2.000)	-	-	(2.000)
Ajuste ao valor de mercado - TVM e instrumentos financeiros derivativos	-	18	-	18
Lucro líquido do semestre	-	-	2.676	2.676
Saldos em 31 de dezembro de 2018	<u>62.633</u>	<u>(63)</u>	<u>(32.070)</u>	<u>30.500</u>
Mutações do semestre	<u>2.000</u>	<u>18</u>	<u>2.676</u>	<u>4.694</u>

As notas explicativas são parte integrante das demonstrações contábeis.

**BANCO ARBI S.A.****Demonstrações dos Fluxos de Caixa****Exercícios Findos em 31 de Dezembro de 2018 e 2017
e Segundo Semestre de 2018****(Em milhares de reais)**

	Controladora	Controladora		Consolidado	
	2º semestre	Exercício		Exercício	
	2018	2018	2017	2018	2017
Fluxo de caixa das atividades operacionais					
Lucro líquido do exercício/semestre	2.676	4.748	507	4.748	507
Ajustes ao lucro líquido :	289	1.171	940	1.829	627
Variação no resultado exercício futuro	(16)	2	16	2	16
Ajuste a mercado de títulos e valores mobiliários e instrumentos financeiros derivativos	23	9	5	-	10
Provisão/reversão de outras provisões operacionais	(80)	167	215	116	221
Provisão/reversão para perdas em operações de créditos	324	(51)	163	(51)	163
Provisão/reversão para perdas em investimentos	3	3	-	3	(11)
Depreciação e amortização	28	45	65	45	65
Participações de acionistas não controladores	-	-	-	(16)	(8)
Resultado de participação em controladas/coligadas	6	998	490	1.740	202
Perda de capital em investimento	5	5	-	5	-
Variação monetária	(4)	(7)	(14)	(15)	(31)
Lucro líquido (prejuízo) do período, ajustado	2.965	5.919	1.447	6.577	1.134
Variação de ativos e obrigações	(34.659)	(31.937)	(40.466)	(35.937)	(39.414)
Títulos e valores mobiliários e instrumentos financeiros derivativos	295	(1.236)	(15.190)	(1.227)	(15.195)
Aplicações interfinanceiras de liquidez	(11.440)	(8.534)	9.005	(8.534)	9.005
Relações interfinanceiras	(429)	(201)	10	(201)	10
Operações de créditos	(19.213)	(16.611)	(3.035)	(16.611)	(3.035)
Outros créditos	(6.329)	(8.819)	(32.095)	(12.568)	(31.288)
Outros valores e bens	112	313	417	313	417
Outras obrigações	2.345	3.151	422	2.891	672
Caixa líquido aplicado nas atividades operacionais	(31.694)	(26.018)	(39.019)	(29.360)	(38.280)
Fluxo de caixa das atividades de investimentos:	(166)	(764)	(71)	2.296	(674)
Aumento em investimentos	(47)	(568)	-	(1.696)	(603)
Baixa em investimentos	-	-	-	4.188	-
Aquisição de imobilizado de uso	(59)	(82)	(25)	(82)	(25)
Aumento no intangível	(60)	(114)	(46)	(114)	(46)
Caixa líquido aplicado/gerado nas atividades de investimentos	(166)	(764)	(71)	2.296	(674)
Fluxo de caixa das atividades de financiamentos:					
Aumento de depósitos	21.193	27.334	31.172	27.616	31.036
Obrigações por operações compromissadas	9.135	(1.905)	6.428	(1.905)	6.428
Aumento de capital	2.000	2.000	-	2.000	-
Caixa líquido gerado pelas atividades de financiamento	32.328	27.429	37.600	27.711	37.464
Aumento (diminuição) no caixa e equivalentes de caixa	468	647	(1.490)	647	(1.490)
Caixa e equivalentes de caixa no início do exercício/semestre	385	592	1.696	592	1.696
Caixa e equivalentes de caixa no final do exercício/semestre	853	1.239	206	1.239	206
Aumento (diminuição) no caixa e equivalentes de caixa	468	647	(1.490)	647	(1.490)

As notas explicativas são parte integrante das demonstrações contábeis.





BANCO ARBI S.A.

Notas Explicativas às Demonstrações Contábeis

Em 31 de Dezembro de 2018 e 2017

(Em milhares de reais)

1 - Contexto Operacional

O Banco Arbi S.A. (“Banco”), tem por objetivo a prática de operações ativas, passivas, acessórias e serviços pertinentes a bancos comerciais, desenvolvendo suas operações de modo integrado através das carteiras comercial, de investimentos e de crédito.

2 - Apresentação das Demonstrações Contábeis

As demonstrações contábeis foram elaboradas de acordo com as práticas contábeis adotadas no Brasil, aplicáveis às instituições autorizadas a funcionar pelo Banco Central do Brasil (“BACEN”), associadas às normas e instruções do Conselho Monetário Nacional (CMN) e do BACEN.

Na elaboração das demonstrações contábeis foram utilizadas estimativas e premissas na determinação dos montantes de certos ativos, passivos, receitas e despesas de acordo com as práticas contábeis vigentes no Brasil. Essas estimativas e premissas foram consideradas na mensuração de provisões para perdas com operações de crédito e outros créditos, provisão para contingências, sempre que aplicável, na determinação do valor de mercado de instrumentos financeiros e na seleção do prazo de vida útil de certos ativos. Os resultados efetivos podem ser diferentes das estimativas e premissas adotadas.

As demonstrações contábeis foram aprovadas pela Administração em 05 de fevereiro de 2019.

As demonstrações contábeis estão apresentadas em reais, que é a moeda funcional do Banco Arbi S.A.

3 - Resumos das Principais Práticas Contábeis

a. Disponibilidades

Representadas por caixa e reservas livres.





.2.

BANCO ARBISA.A.

Notas Explicativas às Demonstrações Contábeis

b. Aplicações interfinanceiras de liquidez, operações de crédito, depósitos e outras operações ativas e passivas

As operações pré-fixadas estão registradas pelo valor futuro, retificadas pela conta Rendas/Despesas a apropriar, e as operações pós-fixadas estão registradas pelo valor presente e atualizadas monetariamente “pro rata dia” até a data do balanço.

c. Títulos e valores mobiliários

Os títulos e valores mobiliários são classificados, nos termos da Circular BACEN nº 3.068/01 em três categorias, a saber:

- Títulos para negociação - adquiridos com o propósito de serem ativos e frequentemente negociados, os quais são avaliados ao valor provável de realização em contrapartida ao resultado do período.
- Títulos mantidos até o vencimento - adquiridos com a intenção de mantê-los em carteira até o vencimento, os quais são avaliados pela taxa intrínseca dos títulos em contrapartida ao resultado do período.
- Títulos disponíveis para a venda - aqueles que não se enquadram nas categorias anteriores, são registrados pelo custo de aquisição, acrescidos dos rendimentos auferidos, em contrapartida do resultado e avaliados ao valor de mercado em contrapartida a conta específica do patrimônio líquido, líquido dos efeitos tributários.

Os títulos e valores mobiliários classificados nas categorias de negociação e disponível para venda, bem como os instrumentos financeiros derivativos, são demonstrados no balanço patrimonial pelo seu valor justo estimado. O valor justo geralmente baseia-se em cotações de preços de mercado ou cotações de preços de mercado para ativos ou passivos com características semelhantes.

d. Provisão para créditos de liquidação duvidosa

A provisão para créditos de liquidação duvidosa é constituída em montante considerado suficiente para absorver eventuais prejuízos na sua realização e sua constituição leva em conta itens, tais como: experiência passada, avaliação de risco dos devedores e seus garantidores, bem como características específicas das operações realizadas, de acordo com a Resolução nº 2.682/99 do Banco Central do Brasil, sendo o seu montante suficiente para cobrir eventuais perdas na realização de créditos a receber.





.3.

BANCO ARBISA.A.

Notas Explicativas às Demonstrações Contábeis

e. Despesas antecipadas

São representadas pelas aplicações de recursos em pagamentos antecipados, cujos direitos de benefícios ou prestação de serviços ocorrerão em períodos futuros, sendo registrados no resultado de acordo com o princípio da competência.

f. Participações em controlada – no País

O investimento em controlada está contabilizado pelo método de equivalência patrimonial.

g. Imobilizado e depreciação acumulada

Os bens e direitos, classificados no imobilizado de uso, são demonstrados pelo custo de aquisição, deduzido, quando aplicável, dos saldos da respectiva conta de depreciação, calculada pelo método linear, utilizando-se taxas que levam em conta o tempo de vida útil estimado dos bens.

h. Critério de avaliação dos passivos

As obrigações, encargos e riscos conhecidos ou calculáveis, inclusive encargos tributários calculados com base no resultado do exercício são demonstrados pelo valor atualizado até a data do balanço. As obrigações sujeitas às atualizações monetárias com base em cláusulas contratuais são demonstradas pelo valor atualizado até a data do balanço.

i. Classificação dos ativos e passivos circulante e não circulante

Os ativos e passivos operacionais, cujos vencimentos ou possibilidade efetiva de liquidação ocorram até o prazo de 1 ano da data do balanço, estão classificados no circulante e aqueles, cujos vencimentos ou possibilidade efetiva de liquidação ocorram após esse prazo são classificados no não circulante.

j. Imposto de renda e contribuição social

O Banco apurou lucro tributável e, conseqüentemente, obteve base de cálculo positiva para imposto de renda e contribuição social. O Banco adota o regime de apuração pelo lucro real.





.4.

BANCO ARBISA.

Notas Explicativas às Demonstrações Contábeis

k. Apuração do resultado

O resultado é apurado de acordo com o regime de competência, que estabelece que as receitas e despesas, devem ser incluídas na apuração dos resultados dos períodos em que ocorrerem, sempre simultaneamente quando se correlacionarem, independentemente de recebimento ou pagamento. As operações com taxas prefixadas são registradas pelo valor de resgate, e as receitas e despesas correspondentes ao período futuro são apresentadas em conta redutora dos respectivos ativos e passivos. As receitas e despesas de natureza financeira são contabilizadas pelo critério “*pro-rata*” dia e calculadas com base no método exponencial, exceto aquelas relativas a títulos descontados ou relacionados à que são calculadas com base no método linear. As operações com taxas pós-fixadas são atualizadas até a data do balanço.

4 - Resumo dos Principais Procedimentos de Consolidação

No processo de consolidação das demonstrações contábeis foram adotados os seguintes procedimentos: (a) Eliminação dos saldos ativos e passivos entre as empresas consolidadas; (b) Eliminação dos saldos de receitas e despesas, bem como os resultados não realizados entre as empresas consolidadas; (c) Destaque do valor de participação dos acionistas não controladores nas demonstrações contábeis consolidadas.

5 - Títulos e Valores Mobiliários e Instrumentos Financeiros Derivativos

	Controladora		Consolidado	
	2018	2017	2018	2017
<u>Circulante:</u>				
Títulos de renda variável	263	224	272	242
Ações de companhias abertas – disp. para venda	263	224	272	242
Títulos de renda fixa – até o vencimento	25.567	24.490	25.567	24.490
Letras Financeiras do Tesouro – Livre	25.567	24.490	25.567	24.490
Títulos de renda fixa – vinculados a recompra	21.570	23.495	21.570	23.495
Letras Financeiras do Tesouro	21.570	23.495	21.570	23.495
Vinculados ao Banco Central	2.045	-	2.045	-
LFT – Depósito para aumento de capital	2.045	-	2.045	-
Vinculados à prestação de garantias	7	7	7	7
Outros	7	7	7	7
	<u>49.452</u>	<u>48.216</u>	<u>49.461</u>	<u>48.234</u>





.5.

BANCO ARBISA.S.A.

Notas Explicativas às Demonstrações Contábeis

Os títulos e valores mobiliários são avaliados, quanto a sua destinação, por ocasião das aquisições e a carteira formada é avaliada a cada balanço. Cabe ressaltar nossa intenção em manter, até o vencimento, os títulos classificados na categoria “Títulos Mantidos até o Vencimento”.

O valor de mercado dos títulos públicos foi apurado com base nos preços unitários, divulgados pela Anbima na data do balanço.

Em 31 de dezembro de 2018, a posição em operação de venda com recompra, lastreadas em LFT é a seguinte:

Valor aplicado	Saldo em 31.12.2018	Despesas em 31.12.2018	Vencimento	
7.977	7.979	2	02.01.2019	Pré
12.301	12.631	330	28.02.2019	Pós
9	10	1	31.08.2019	Pós
885	913	28	28.02.2019	Pós
<u>21.172</u>	<u>21.533</u>	<u>361</u>		

6 - Gerenciamento de Risco

A gestão de riscos das operações é efetuada por meio de políticas internas e monitoramento dos diversos riscos inerentes às operações e/ou processos, incluindo os riscos de mercado, liquidez, crédito e operacional. Essas estruturas de gerenciamento estão discriminadas nos relatórios anuais do Banco e podem ser assim resumidas:

(a) Risco de mercado

A administração de riscos de mercado nas operações é efetuada por meio de políticas de controle e monitoramento, conforme definidos pela Alta Administração.

(b) Riscos de liquidez

O risco de liquidez é gerenciado através da análise do fluxo de caixa. Este controle contempla também a análise de eventuais descasamentos no tempo entre ativos e passivos e conseqüentes ajustes necessários para sua adequação.





.6.

BANCO ARBISA.S.A.

Notas Explicativas às Demonstrações Contábeis

(c) Risco de crédito

O Banco possui política de concessão de crédito onde são determinados os procedimentos de avaliação de clientes e contrapartes. A avaliação de cada cliente ou contraparte é efetuada previamente à realização de operações e contemplam análises objetivas de dados financeiros, índices comparativos, fluxo de caixa, capital de giro e qualidade das garantias oferecidas, bem como análises subjetivas, que contemplam dados do setor econômico, ambiente regulatório e participação no mercado. Os limites são aprovados pelo Comitê de Crédito e revisados regularmente, juntamente com a suficiência das garantias oferecidas.

(d) Risco operacional

A gestão de risco operacional é efetuada através da análise dos principais processos, identificando riscos e sugerindo respectivos controles mitigadores, utilizando um sistema de controles internos e mensuração de riscos, que também permite avaliações periódicas dos controles, assim como planos de ação.

7 - Operações de Créditos

As operações de crédito são classificadas em níveis de riscos e a provisão para créditos de liquidação duvidosa é efetuada com base na classificação dos clientes nos níveis de riscos definidos pelo Conselho Monetário Nacional – CMN. Essa classificação leva em consideração, entre outras, experiência passada, avaliação de risco dos devedores e seus garantidores, bem como características específicas das operações realizadas, de acordo com a Resolução nº 2.682/99 do Banco Central do Brasil.





.7.

BANCO ARBISA S.A.

Notas Explicativas às Demonstrações Contábeis

A classificação das operações de crédito está demonstrada a seguir:

(a) Por tipo de Cliente, Atividade Econômica e Nível de Risco

Modalidade do Crédito	Tipo de Cliente	Atividade Econômica	Nível de Risco	Controladora e Consolidado			
				2018		2017	
				Classificação da Carteira por faixa de risco	Provisão para crédito de liquidação duvidosa	Classificação da Carteira por faixa de risco	Provisão para crédito de liquidação duvidosa
Empréstimos e títulos descontados	Pessoa Física		A	54.466	(272)	34.413	(172)
			B	1.631	(16)	308	(3)
			C	562	(17)	942	(28)
			D	123	(12)	213	(21)
			E	385	(116)	209	(63)
			F	285	(143)	64	(32)
			G	182	(128)	114	(80)
			H	237	(237)	172	(172)
Capital de giro	Pessoa Jurídica	Outros Serviços	A	5.751	(29)	1.170	(6)
			B	5.055	(50)	4.646	(46)
			C	4.869	(146)	10.823	(325)
			D	2.930	(293)	-	-
		Indústria Comércio	F	-	-	6	(3)
			H	6	(6)	495	(495)
			B	-	-	6.236	(63)
			B	272	(3)	-	-
C	975	(29)	1.308	(39)			
				<u>77.729</u>	<u>(1.497)</u>	<u>61.119</u>	<u>(1.548)</u>
Circulante				35.071	(810)	36.166	(1.211)
Não Circulante				42.658	(687)	24.953	(337)





.8.

BANCO ARBISA.S.A.

Notas Explicativas às Demonstrações Contábeis

(b) Por Modalidade de Crédito e Prazo de Vencimento

Prazo de Vencimento	Modalidade do Crédito	Controladora e Consolidado	
		2018	2017
Vencidos:			
	Averbação	266	185
A partir de 15 dias	Capital de Giro	51	2.877
	Pessoa Física – Cagir	30	-
Total vencidos		347	3.062
A Vencer:			
	Averbação	5.475	3.828
Vencer até 3 meses	Capital de Giro	8.330	10.688
	Pessoa Física – Cagir	163	410
	Averbação	14.108	9.680
De 3 a 12 meses	Capital de Giro	6.329	8.134
	Pessoa Física – Cagir	320	365
	Averbação	23.808	15.196
De 1 a 3 anos	Capital de Giro	5.147	2.976
	Pessoa Física – Cagir	154	222
	Averbação	10.750	5.641
De 3 a 5 anos	Pessoa Física – Cagir	54	9
	Averbação	2.744	908
Acima de 5 anos			
Total a vencer		77.382	58.057
Total geral		77.729	61.119



.9.

BANCO ARBIS.A.

Notas Explicativas às Demonstrações Contábeis

(c) Provisões para Operações de Crédito

	Controladora e Consolidado	
	2018	2017
<u>Circulante:</u>		
Saldos no início do exercício	1.211	968
Transferência	(374)	(65)
Constituição de provisão	943	3.017
Reversão de provisão	(970)	(2.709)
Saldos no fim do exercício	<u>810</u>	<u>1.211</u>
	Controladora e Consolidado	
	2018	2017
<u>Não Circulante:</u>		
Saldos no início do exercício	337	417
Transferência	374	65
Constituição de provisão	799	610
Reversão de provisão	(823)	(755)
Saldos no fim do exercício	<u>687</u>	<u>337</u>

8 - Outros Créditos – Diversos

	Controladora		Consolidado	
	2018	2017	2018	2017
<u>Circulante:</u>				
Rendas a receber	27	42	27	42
Devedores diversos – país	3.331	10	8.198	1.235
Adiantamentos	347	91	347	91
Títulos e créditos a receber (i)	55.980	47.200	55.980	47.200
Impostos e contribuições a compensar	4	2	222	201
Provisão sobre outros créditos	<u>(1.262)</u>	<u>(1.099)</u>	<u>(1.262)</u>	<u>(1.246)</u>
	<u>58.427</u>	<u>46.246</u>	<u>63.512</u>	<u>47.523</u>
<u>Não Circulante:</u>				
Devedores para depósito em garantia (ii)	2.743	2.664	3.006	2.925
Títulos e créditos a receber (i)	5.841	9.527	5.841	9.527
Provisão sobre outros créditos	<u>(41)</u>	<u>(57)</u>	<u>(41)</u>	<u>(57)</u>
	<u>8.543</u>	<u>12.134</u>	<u>8.806</u>	<u>12.395</u>



.10.

BANCO ARBIS A.S.

Notas Explicativas às Demonstrações Contábeis

- (i) Refere-se, substancialmente, a aquisição de diversos contratos, de antecipações de recebíveis.
- (ii) Refere-se a depósito judicial para interposição de recursos fiscais e trabalhistas.

9 - Outros Valores e Bens - Despesas Antecipadas

	Controladora		Consolidado	
	2018	2017	2018	2017
<u>Circulante:</u>				
Bens não de uso próprio (i)	2.569	2.569	2.569	2.569
Despesas antecipadas (ii)	74	358	74	358
	<u>2.643</u>	<u>2.927</u>	<u>2.643</u>	<u>2.927</u>
<u>Não Circulante:</u>				
Despesas antecipadas	<u>-</u>	<u>29</u>	<u>-</u>	<u>29</u>

- (i) Refere-se a imóveis recebidos em dação de pagamento, de saldo de devedor, em operação de crédito.
- (ii) Refere-se ao diferimento da comissão dos correspondentes bancários, pelo prazo médio da carteira, compreendendo o período dos contratos de créditos consignados.

10 - Participações em Controlada - no País

- a) Refere-se à participação do capital social da Riba Consultoria Empresarial Ltda.

	2018	2017
Capital social	6.729	6.729
Quantidade de cotas	672.932	672.932
Percentual de participação	98,4009%	98,4009%
Patrimônio líquido	8.469	9.493
Prejuízo do exercício	(1.015)	(498)
Resultado de equivalência patrimonial	(998)	(490)
Saldo do investimento	8.334	9.341





.11.

BANCO ARBISA.

Notas Explicativas às Demonstrações Contábeis

b) A composição no Consolidado é a seguinte:

	Investimento		Resultado de equivalência patrimonial	
	2018	2017	2018	2017
SCP Mônaco Visconde de Uruguai	-	4.828	(1.743)	(208)
SCP Infinity Atlantes Macaé	1.579	1.556	-	-
SCP Mônaco Emília Sampaio	1.089	1.086	3	6
SCP Anga	422	420	-	-
Outras participações	955	394	-	-
	<u>4.045</u>	<u>8.284</u>	<u>(1.740)</u>	<u>(202)</u>

11 - Imobilizado de Uso

	Tempo de vida útil (anos)	Controladora e Consolidado	
		2018	2017
Móveis e equipamentos de uso	10	55	52
Sistema de comunicação	10	67	67
Sistema de processamento de dados	5	586	507
Sistema de transporte	5	66	66
		<u>774</u>	<u>692</u>
Depreciações acumuladas		<u>(648)</u>	<u>(623)</u>
		<u>126</u>	<u>69</u>

12 - Depósito a Prazo

Os depósitos são remunerados pela variação dos Certificados de Depósitos Interfinanceiros - CDI.

Vencimento	2018		2017	
	Circulante	Não circulante	Circulante	Não circulante
Até 90 dias	18.950	-	8.839	-
Entre 91 a 360 dias	57.039	-	46.294	-
Entre 1 a 3 anos	-	81.950	-	71.840
Entre 3 a 5 anos	-	1.494	-	7.798
	<u>75.989</u>	<u>83.444</u>	<u>55.133</u>	<u>79.638</u>





.12.

BANCO ARBISA.S.A.

Notas Explicativas às Demonstrações Contábeis

13 - Operações com Partes Relacionadas

O Banco operou em 2018 com partes relacionadas - por meio de depósitos à vista - o montante de R\$ 629 (R\$ 462 em 2017) e depósitos à prazo no montante de R\$ 2.808 (R\$ 2.220 em 2017).

14 - Outras Obrigações - Fiscais e Previdenciárias

	Controladora		Consolidado	
	2018	2017	2018	2017
<u>Circulante:</u>				
Cobrança/arrecadação de tributos e assemelhados	17	17	17	17
Impostos e contribuições a recolher	1.710	649	1.710	653
	<u>1.727</u>	<u>666</u>	<u>1.727</u>	<u>670</u>
<u>Não Circulante:</u>				
Provisão para contingências fiscais (i)	-	2.451	-	2.705
	<u>-</u>	<u>2.451</u>	<u>-</u>	<u>2.705</u>

(i) A provisão para riscos fiscais foi constituída para fazer face, na Controladora, ao processo judicial relativo ao PIS e, no Consolidado, é referente ao mesmo processo de PIS além de ação judicial junto à CVM. Durante o exercício de 2018, o saldo foi reclassificado para outras obrigações diversas – provisão para passivos contingentes (nota 15).

15 - Outras Obrigações – Diversas

	Controladora		Consolidado	
	2018	2017	2018	2017
<u>Circulante:</u>				
Provisão para pagamentos a efetuar	1.142	579	1.142	579
Credores diversos – país	1.661	135	1.661	390
Cheques administrativos	5	5	5	5
	<u>2.808</u>	<u>719</u>	<u>2.808</u>	<u>974</u>
<u>Não Circulante:</u>				
Sociais e estatutárias	-	-	3	3
Provisão para passivos contingentes	2.507	124	2.763	124
	<u>2.507</u>	<u>124</u>	<u>2.766</u>	<u>127</u>



.13.

BANCO ARBISA.A.

Notas Explicativas às Demonstrações Contábeis

A provisão para passivos contingentes foi constituída para fazer face à processos judiciais relativo ao PIS e decorrentes de fianças, cujos montantes, em 31 de dezembro de 2018 somam R\$2.503 e R\$4.

O Banco em 31 de dezembro de 2018, possui registrado em contingências passivas, com avaliação de perda possível, os seguintes valores:

- R\$4.318, refere-se à ação, na qual o Banco foi incluído por desconsideração da personalidade jurídica, sujeita a análise do TRT; e
- Diversas ações trabalhistas e cíveis no valor total de R\$407 e R\$1.177, respectivamente.
- Ainda com avaliação de perda possível, o Banco, através da sua controlada Riba Consultoria Empresarial Ltda., é réu na ação de execução fiscal movida pela CVM no valor de R\$326.

16 - Capital Social

O capital social, totalmente subscrito e integralizado, está representado por 1.783.207.622 (1.420.231.215 em 2017) ações ordinárias e 963.965.830 ações preferenciais, todas nominativas, sem valor nominal. As ações preferenciais não têm direito a voto, mas gozam de prioridade na distribuição de dividendos.

Aos acionistas está assegurado um dividendo mínimo de 25% sobre o lucro líquido ajustado.

Em cumprimento a determinação judicial foram bloqueadas as ações de propriedade de Daniel B. Birmann.





.14.

BANCO ARBISA.S.A.

Notas Explicativas às Demonstrações Contábeis

17 - Outras Despesas Administrativas

	Controladora		Consolidado	
	2018	2017	2018	2017
Despesas de processamento e dados	1.945	1.600	1.945	1.600
Despesas serviços sistema financeiro	2.320	1.151	2.321	1.152
Despesas serviços técnicos especializados	274	305	274	504
Despesas de comunicação	468	444	470	444
Despesas serviços de terceiros	232	143	247	159
Despesas de alugueis	48	41	48	41
Despesas de viagem no país	104	90	104	90
Despesas de amortização/depreciação	45	65	45	65
Despesas de manutenção conservação bens	42	29	42	29
Despesas de publicações	74	39	74	39
Despesas de material	32	29	32	29
Despesas de transporte	38	24	38	24
Despesas de seguros	21	21	21	21
Despesas de serviço de vigil. e segurança	3	3	3	3
Despesas de promoções relações públicas	38	27	38	27
Despesas de água, energia e gás	1	1	1	1
Outras despesas administrativas	452	252	456	256
	<u>6.137</u>	<u>4.264</u>	<u>6.159</u>	<u>4.484</u>

18 - Outras Receitas Operacionais

	Controladora		Consolidado	
	2018	2017	2018	2017
Rendas sobre operações com característica de concessão de crédito	14.164	8.579	14.164	8.579
Rendas sobre operações sem característica de concessão de crédito	876	-	946	156
Reversão de provisões operacionais	898	453	1.089	663
Variação monetária ativa	59	94	69	115
Recuperação de baixa para prejuízo-outras créditos	388	-	397	-
Receita com desconto na adesão ao PERT (i)	266	814	311	2.987
Crédito fiscal sobre adesão ao PERT (i)	15	953	56	2.199
Outras receitas operacionais	24	191	1.088	202
	<u>16.690</u>	<u>11.084</u>	<u>18.120</u>	<u>14.901</u>

- (i) Em 2017 o Banco aderiu ao PERT, para liquidação de débito junto à Receita Federal, desistindo dos processos administrativos, relativos a tributos fiscais e dívidas previdenciárias, gerando a despesa líquida de R\$72 na Controladora.





.15.

BANCO ARBISA.

Notas Explicativas às Demonstrações Contábeis

19 - Outras Despesas Operacionais

	Controladora		Consolidado	
	2018	2017	2018	2017
Despesa com adesão ao PERT (i)	296	1.839	384	5.438
Descontos concedidos operações empréstimos	203	243	203	243
Variação monetária passiva	52	80	54	84
Multas e juros de mora	3	3	8	3
Despesas indedutíveis	4	-	6	-
Outras provisões (ii)	1.065	668	1.206	884
Outras	125	1	368	73
	<u>1.748</u>	<u>2.834</u>	<u>2.229</u>	<u>6.725</u>

- (i) Em 2017 o Banco aderiu ao PERT, para liquidação de débito junto a Receita Federal, desistindo dos processos administrativos, relativos a tributos fiscais e dívidas previdenciárias, gerando a despesa líquida de R\$72 na Controladora.
- (ii) Em 2018, refere-se a provisão sobre outros créditos no montante de R\$1.051, e processos judiciais diversos no montante de R\$11 e avais e fianças no montante de R\$3.

20 - Garantias Prestadas

O Banco é responsável por Coobrigações e Riscos em garantias prestadas a terceiros no país totalizando R\$751 em 31 de dezembro de 2018, demonstrados como segue:

Natureza	Contra-garantia	Valor envolvido
Garantia	Nota promissória com aval	751

21 - Créditos Tributários

O Banco possui créditos tributários provenientes de prejuízos fiscais e base negativa de contribuição social, no montante aproximado de R\$ 25.968.





.16.

BANCO ARBIS A.S.

Notas Explicativas às Demonstrações Contábeis

22 - Imposto de Renda (IRPJ) e Contribuição Social (CSLL)

A conciliação do IRPJ e da CSLL, calculados pelas alíquotas previstas na legislação tributária, com os seus valores correspondentes na demonstração de resultado está apresentada como segue:

	2018		2017	
	IRPJ	CSLL	IRPJ	CSLL
Lucro contábil antes do imposto de renda e contribuição social	7.512	7.512	1.314	1.314
Resultado de participação em controladas	998	998	490	490
Provisão/reversão para créditos de liquidação duvidosa	(51)	(51)	163	163
Outras provisões operacionais – indedutíveis	164	164	215	215
Perdas de créditos	98	98	114	114
Demais adições permanentes	250	250	386	386
Participação nos lucros ou resultados	-	-	(8)	(8)
Base de cálculo antes da compensação de prejuízo fiscal e base negativa	8.971	8.971	2.674	2.674
Dedução prejuízo fiscal /base negativa	(2.691)	(2.691)	(802)	(802)
Base de cálculo	6.280	6.280	1.872	1.872
Imposto de renda e contribuição social	(1.546)	(1.256)	(444)	(374)
Incentivo fiscal	38	-	11	-
Imposto de renda e contribuição social - corrente	<u>(1.508)</u>	<u>(1.256)</u>	<u>(433)</u>	<u>(374)</u>

23 - Índice de Basiléia

Base de cálculo - Índice de Basiléia	Controladora	
	2018	2017
Patrimônio líquido	30.500	23.752
(-) Ativos Intangíveis	(135)	(33)
Patrimônio de referência nível I	30.365	23.719
Patrimônio de referência nível II	-	-
Patrimônio de referência total (nível I + nível II) (a)	30.365	23.719
Alocação de capital (por risco)		
- Risco de crédito (RWA)	12.175	11.713
- Risco de mercado (RWAaqs)	44	36
Patrimônio de referência exigido (b)	12.219	11.749
Posições fora da cart. de negociação – Rban (c)	5.654	4.911
Margem (a – b – c)	12.492	7.059
Índice de Basiléia – (a*100) / (b/0,08625)	<u>21,43%</u>	<u>22,21%</u>





.17.

BANCO ARBISA.S.A.

Notas Explicativas às Demonstrações Contábeis

24 - Benefícios a Funcionários

O Banco oferece os seguintes benefícios não monetários: Assistência médica, Vale-alimentação, Vale-refeição e Vale transporte.

25 - Participação nos Lucros - Funcionários

Adotamos o modelo de pagamento de Participação nos Lucros e Resultados (PLR) e seguimos as determinações dadas pela convenção coletiva do trabalho de 2018-2020.

26 - Remuneração da Administração

A remuneração total da administração no exercício findo em 31 de dezembro de 2018 foi de R\$ 205.288 (R\$ 169.588 em 2017), de remuneração fixa, classificada como benefício de curto prazo, não sendo concedido a administração planos de benefícios pós-emprego, benefício de rescisão de contrato, outros benefícios de longo prazo ou remuneração baseada em ações.

Rel003

